









臺北市私立復興實驗高中-小學部二年級交通安全學習單(一)

「我認識的交通工具」 二年____班 座號：____號 姓名：_____

◎ 小朋友，在路上的交通工具有許多種，你知道如何騎乘才安全嗎？請將騎乘交通工具的安全行為打勾在□中。









1. 腳踏車

2. 機車





 下坡加快速度	 穿校車陣	 三人超載	 戴安全帽
 騎專用道	 雙載乘	 無安全帽	 乘客側坐

3. 小客車

4. 火車

 繫安全帶	 注意後方來車	 排隊上車	 穿越黃線
 開車打手機	 頭手伸出窗外	 穿越鐵軌	 追逐火車

5. 捷運







 注意後方來車	 遵循方向進出	 車內不飲食	 搭電扶梯靠右
---	---	---	---

家長簽名：_____

臺北市私立復興實驗高中-小學部二年級交通安全學習單(二)

「遵守交通規則的學生」 二年____班 座號：____號 姓名：_____

◎上學放學時，我們應該怎麼過馬路才能快樂上學、平安回家呢？請小朋友在正確行為的□中打勾。

在馬路上嬉戲	遵從紅燈停	橫跨分隔島
		
走行人天橋	遵從綠燈行	在天橋上拉扯
		

◎在上學放學的途中，如果小朋友們遇到問題需要協助，都可以找有「愛心服務站」標誌的店家尋求幫助。



◎小朋友在上學放學途中，有注意並記住哪裡有「愛心服務站」嗎？請在下圖圖案中塗上顏色。



做得好



還不錯



再加油

家長簽名：_____